



sottile ermetica a pellet per riscaldare l'acqua.

corpo stufa

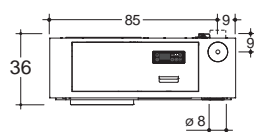
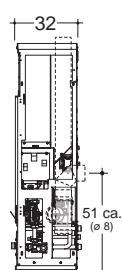
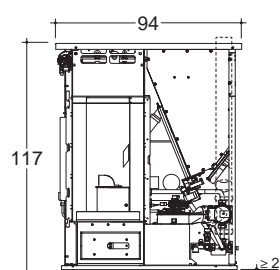
AW18 EVO

AW22 EVO

	AW18 EVO 	AW22 EVO 	
classe di qualità (D.M. 186 - 7/11/17)	★★★★	★★★★	
potenza termica globale (al focolare)	17,8	23,4	kW
potenza certificata	7,7 - 16,7	7,7 - 21,8	kW
potenza resa all'ambiente	1,8 - 3,7	1,8 - 4,7	kW
potenza resa all'acqua	5,8 - 13,0	5,8 - 17,1	kW
CO misurato (al 13% di ossigeno)	≤ 0,02	≤ 0,02	%
rendimento	≥ 90,0	≥ 90,0	%
consumo combustibile	1,7 - 3,6	1,7 - 4,8	kg/h
portata in massa dei fumi	8,3 - 11,8	8,3 - 14,0	g/s
temperatura dei fumi	67 - 101	67 - 121	°C
tiraggio (depressione al camino)	6	6	Pa
capacità serbatoio	30	30	kg
autonomia	17,5 - 8	17,5 - 6	h
tubo uscita fumi	Ø 80	Ø 80	mm
ingresso aria per la combustione	Ø 60	Ø 60	mm
superficie riscaldabile a potenza certificata	192	250	*m ²
peso netto	144	147	kg
peso con imballo	160	163	kg

* con le condizioni riportate a pagina 366

LE CERTIFICAZIONI



(m) = maschio
(f) = femmina

